



HOSPITAL
UNIVERSITARIO
NACIONAL
DE COLOMBIA



Corporación
SALUD UN





Instructivo

Toma, conservación y transporte de muestras
LABORATORIO CLÍNICO

Tipo de muestra:

ORINA PARCIAL - UROCULTIVO

OBSERVACIONES GENERALES

-  Llegue 30 min antes
-  Diríjase al digiturno *Marque número de identificación y seleccione Laboratorio clínico*
-  Diríjase a Facturación *Realice el ingreso al sistema y pague su procedimiento*
-  Diríjase al laboratorio *Presente su documento de identificación, orden médica, autorización o factura.*

RECOMENDACIONES PARA LA TOMA DE MUESTRA

La muestra ideal es la primera orina de la mañana. En caso de no recoger la primera orina de la mañana, debe hacer retención de orina de **dos a cuatro horas** antes de recolectar la muestra.



Frasco tapa rosca recolección de orina.

1. No se aplique **óvulos ni medicamentos** ocho días antes de la toma de la muestra
2. No recoja la muestra **durante el período menstrual**
3. No se haga **baño con ducha vaginal el día de la toma de la muestra**
4. Preferiblemente **no tenga relaciones sexuales tres días antes a la recolección de la muestra**
5. La ingesta de **líquido** debe ser la acostumbrada
6. **Realice aseo genital con abundante agua y jabón antes de recolectar la muestra**
7. **Se debe descartar la primera parte de la micción**, para esto debe orinar directamente en el inodoro por uno o dos segundos, y luego empezar a recoger la orina en el recipiente hasta completar tres cuartas partes.
8. **Tape y marque con letra legible** el recipiente con su número de documento, nombres y apellidos